



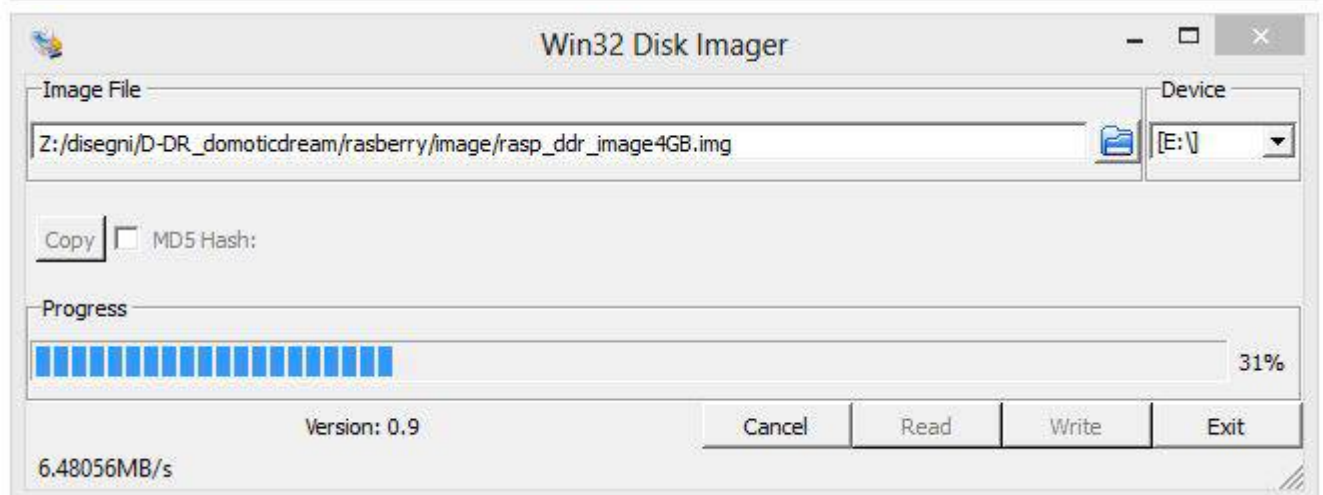
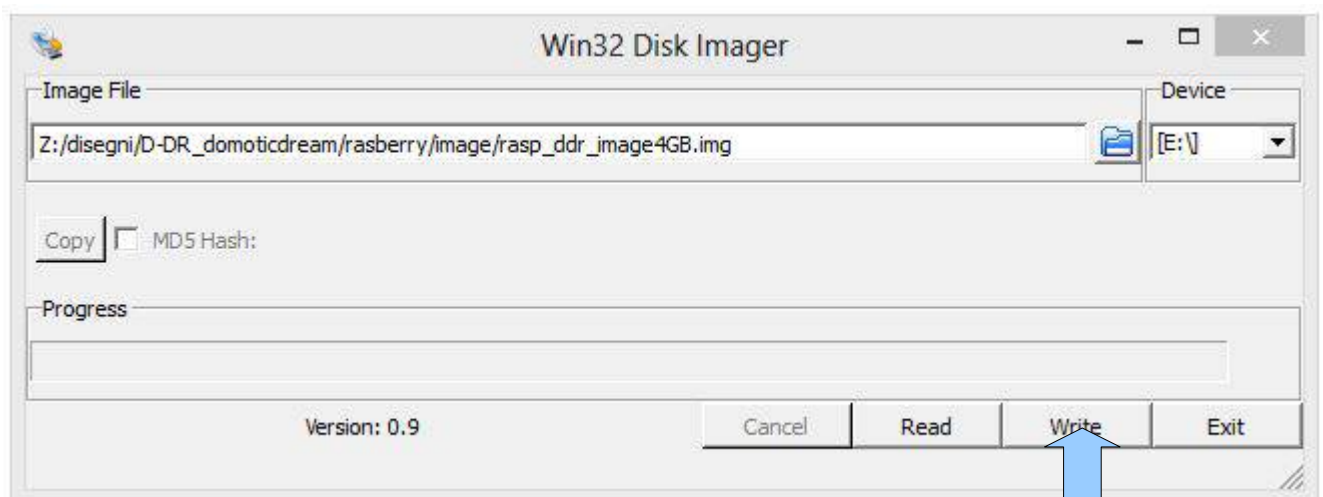
INSTALLAZIONE RASPBIAN + DOMOTIC-DREAM SU RASPBERRY PI®

Testato su Raspberry Pi® mod. B

1 – Eseguire il download del file immagine "rasp_dds_image4GB.zip" da <http://sourceforge.net/projects/domotic-dream/files/domotic-dream%20install%20into%20raspberry/>

2 – Scompattare il file zip sul PC dell'utente, predisporre una SD (possibilmente tipo SLC) delle dimensioni 4GB

3 – Per utenti linux utilizzare il comando "dd" per trasferire l'immagine su SD. Per utenti Windows utilizzare il software "win32diskimager" scaricabile da <http://sourceforge.net/projects/win32diskimager/>



4 – Al termine della copia inserire la SD nella vostra scheda Raspberry Pi mod. B, quindi connettere l'alimentatore.

Webserver DDR-module su Raspberry Pi©

Indirizzo IP

(default) 192.168.0.30

Accesso interfaccia domotica

Da browser, con URL <http://192.168.0.30> (su rete locale LAN).

L'accesso è protetto con login e password.

Login: root

Password: root

Accesso ssh

Da linux "ssh root@192.168.0.30" (su rete locale LAN).

L'accesso è protetto con password.

Password: root

N.B. I file sorgenti e tutto il sistema Domotic-Dream sono contenuti in /www/ddr/

La configurazione IP può essere modificata avendo cura di riportare il nuovo indirizzo anche nella configurazione del router.

N.B.: la gestione della sicurezza di accesso è a cura dell'utente

3.1 configurazioni di sistema



Cliccando su questa icona viene visualizzata l'interfaccia per la configurazione del sistema DDR

DDR Domotic DReam

Inserisci login e password,
controlla in modo facile e veloce il tuo impianto!

user config

ENTRA

L'interfaccia per la configurazione è protetta con password per evitare accidentali cancellazioni o modifiche.

Per accedere inserire nel primo campo **user** nel secondo la password **config**. Password e nome utente possono essere modificati cliccando su **GESTIONE UTENTI**.

CONFIGURAZIONE SENSORI

Configura i sensori 1-wire presenti nell'impianto.

CONFIGURAZIONE TERMOSTATI

Configura i sensori termici (termostati) presenti nel modulo T.

CONFIGURAZIONE OMBREGGIANTI

Configura le varie aperture motorizzate presenti in casa.

CONFIGURAZIONE ORARIO DI SISTEMA

Configura l'orario del sistema DDR.

CAMBIA PASSWORD DI ACCESSO

Cambia la password di accesso al sistema DDR.

RIAVVIA (REBOOT) SISTEMA DDR

Riavvia il sistema DDR.

VERSIONE ED AGGIORNAMENTO

Verifica la versione del software e la presenza di eventuali aggiornamenti.

CONFIGURAZIONE DI SISTEMA

Configura in modo opportuno il sistema DDR.

CONFIGURAZIONE DATABASE

Configura il database DDR.

GESTIONE UTENTI

Gestisci i vari utenti dell'area amministrativa.

N.B. La sicurezza del sistema è a carico dell'utente che deve impostare password personali che vanno conservate con cura

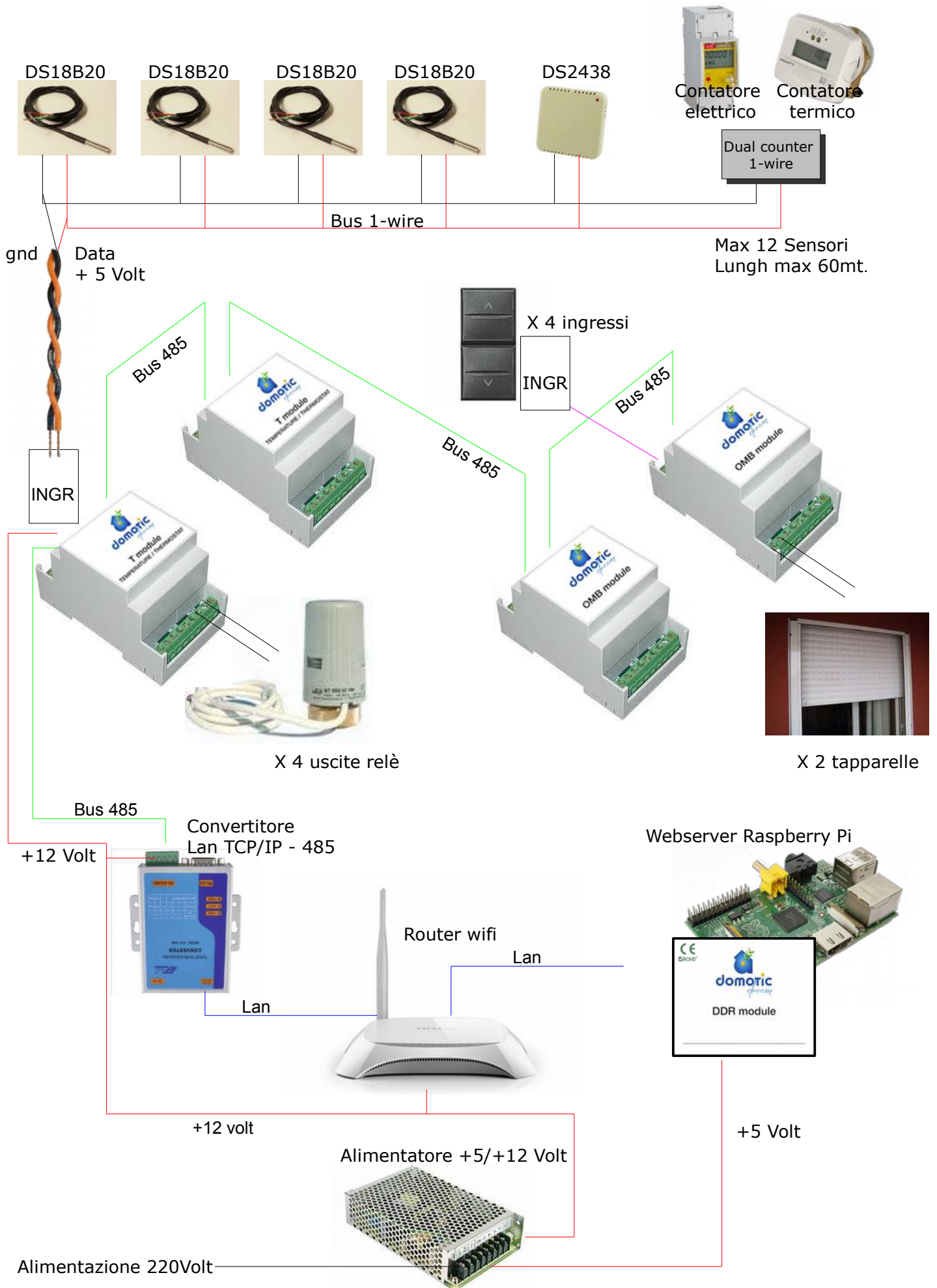
CONFIGURAZIONE RETE

Configura la rete, impostando IP, Subnet Mask e Gateway.

CONFIGURAZIONE TUNNEL (VPN)

Configura il tunnel VPN.

SCHEMA GENERALE DI INSTALLAZIONE





www.domotic-dream.com

Domotic-Dream
derivato in parte da tuxdomotic (www.tuxdomotic.com)
Gestione domotica degli edifici basato su sistema Linux

Copyright "Domotic Dream" or "Domotic-Dream" 2012-2013

Geom. Crestanello Giorgio
crestag@tiscalinet.it
LegnoTeamProject srl
info@legnoteamproject.it
RPS sistemi elettronici
info@rpsitalia.it

Sviluppatori che hanno apportato modifiche al progetto

Spiller Michele
spiller.michele@gmail.com

Crestanello Giorgio
crestag@tiscalinet.it

This file is part of Domotic-Dream.

Domotic-Dream is free software: you can redistribute it and/or modify it under the terms of the GNU General Public License as published by the Free Software Foundation, either version 3 of the License.

Domotic-Dream is distributed in the hope that it will be useful, but WITHOUT ANY WARRANTY; without even the implied warranty of MERCHANTABILITY or FITNESS FOR A PARTICULAR PURPOSE. See the GNU General Public License for more details.

You should have received a copy of the GNU General Public License along with Nome-Programma. If not, see <<http://www.gnu.org/licenses/gpl.txt>>.

I M P O R T A N T N O T E

YOU'RE NOT ALLOWED TO REMOVE NOR CHANGE/EDIT THE COPYRIGHT NOTE AND NOTICES
from page.
If you do not agree with this simple rule, delete all files
righ now and move away from it. Thanks.
#####